

[Join Microsoft Teams Meeting](#)

[Learn more about Teams](#)

Kokouksen vetäjä lähettää kutsulinkin Teams kokoukseen. Klikkaamalla Join linkkiä sinulta kysytään miten haluat liittyä kokoukseen:

a. Lataa ja asenna Teams sovellus. Tällöin Teams ohjelma asennetaan koneeseesi.

b. **Suositus: käytä Chrome, tai Edge selainta, jolloin koneellesi ei asenneta mitään!**

c. Yritä avata jo asennettu Teams sovellus.



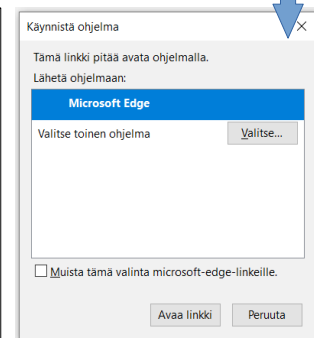
Liity keskusteluun

https://teams.microsoft.com/dl/launcher/launcher.html?url=%2f_%23%2f%2fmeetup-join%2f19%3aa11bf84a6

Kuinka haluat liittyä Teams-kokoukseen?

- Lataa Windows-sovellus
Käytä työpöytäsovellusta parhaan kokemuksen saavuttamiseksi.
- Käytä Teamsia Microsoft Edgellä
Ei vaadi lataamista tai asennusta.
- Onko sinulla jo Teams-sovellus?
Yritä avata se uudelleen.

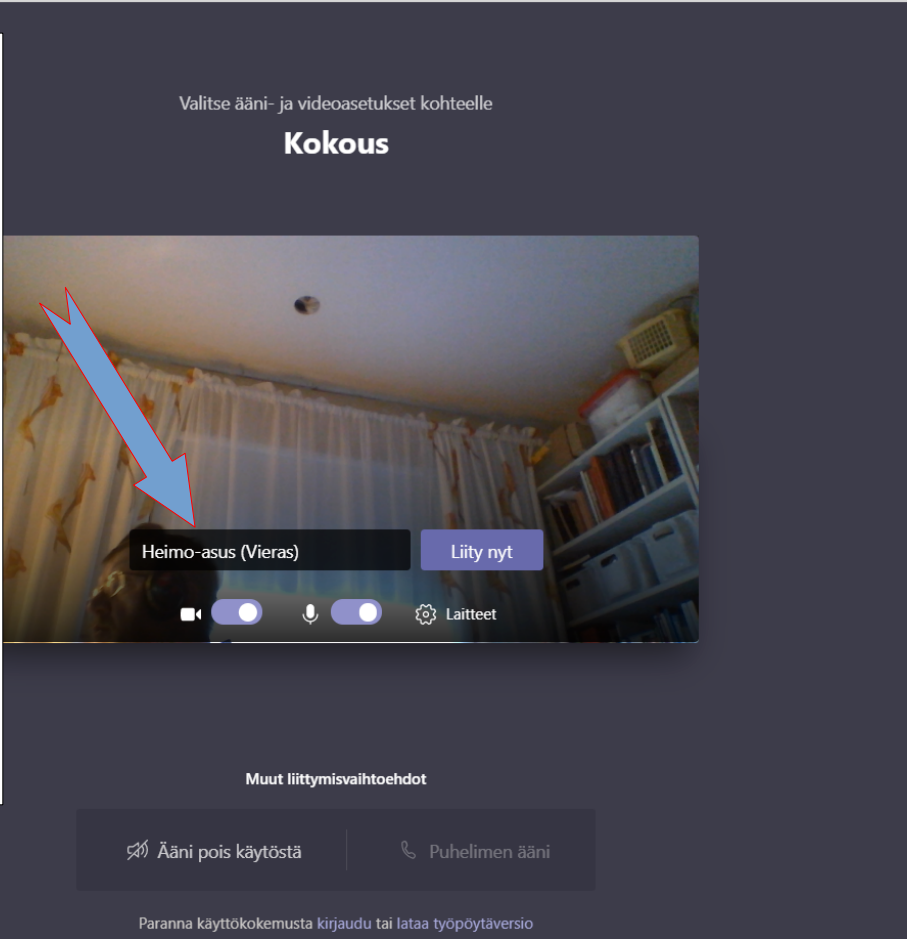
Hyväksy vielä valintasi avaamalla linkki, ja pääset kokouksen odotushuoneeseen, josta ohjaaja päästää sinut kokoukseen aikanaan.



Kokous | Microsoft Teams x +
https://teams.microsoft.com/_#/pre-join-calling/19:a11bf84a63d74cff8309f3c253c84eaa@thread.tacv2

Valitse ääni- ja videoasetukset kohteelle

Kokous



Heimo-asus (Vieras) Liity nyt

Muut liittymisvaihtoehdot

Ääni pois käytöstä Puhelimen ääni

Paranna käyttökokemusta kirjaudu tai lataa työpöytäversio

Laitteasetukset

Ääni ja video

Kaiutin

Kaiuttimet (High Definition Audio Device) ▾

Mikrofoni

Microphone (High Definition Audio Device) ▾

Kamera

ASUS USB2.0 Webcam (1bcf:2885) ▾

Sovellusasetukset

Teema

Oletus ▾

Avaa kieliasetukset

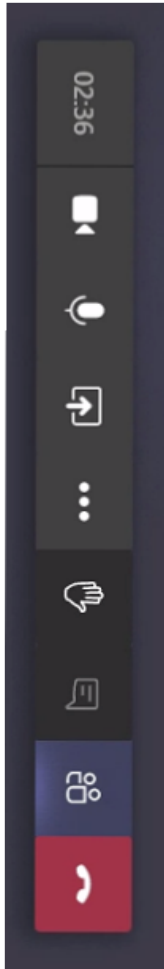
Tietoja


Oikeudelliset tiedot

Tietosuoja ja evästeet

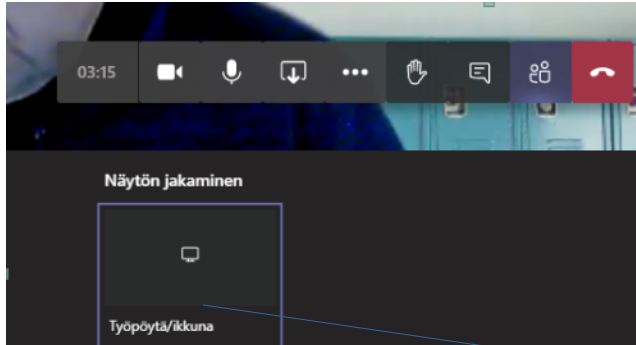
Kolmannen osapuolen ilmoitus

**Kokouksen aikana, ruutua klikkaamalla saat esiin valikon jossa seuraavia,
*tämä voi myös olla ikkunan yläreunassa koko ajan :***



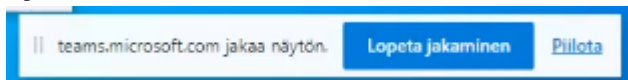
- Kokoukseen käytetty aika
- Kamera päälle/pois
- Mikrofoni päälle/pois (mykistys)
- Oma ruutusi jakaminen, koko työpöytä, tai jonkun sovelluksen ikkuna
- Lisätoimintoja, mm koko näytön tila päälle/pois
- Nosta/laske kätesi  Heimo-asus (Vieras) ...
- Chat keskustelu, jos aktivoitu. Voit viestitellä kirjoittamalla.
- Näytä/piilota osallistujat
- Poistu kokouksesta

Teamsissa kaikki osallistujat voivat jakaa ruutuaan toisten nähtäville. *Avaa jakamispalkki* tuo näkyville jakamisen vaihtoehtoja. Laitteesta riippuen vaihtoehtoina voi olla vain *Työpöytä (Screen)*, joka onkin kätevä jakokohde, jossa voit avata sen ohjelman jota haluat esitellä.



Valitse Työpöytä, napauta ruudun kuvaa ja sitten Jaa Näyttösi näkyy nyt kaikille osallistujille.

Jakamisen voit lopettaa Lopeta jakaminen ruudusta



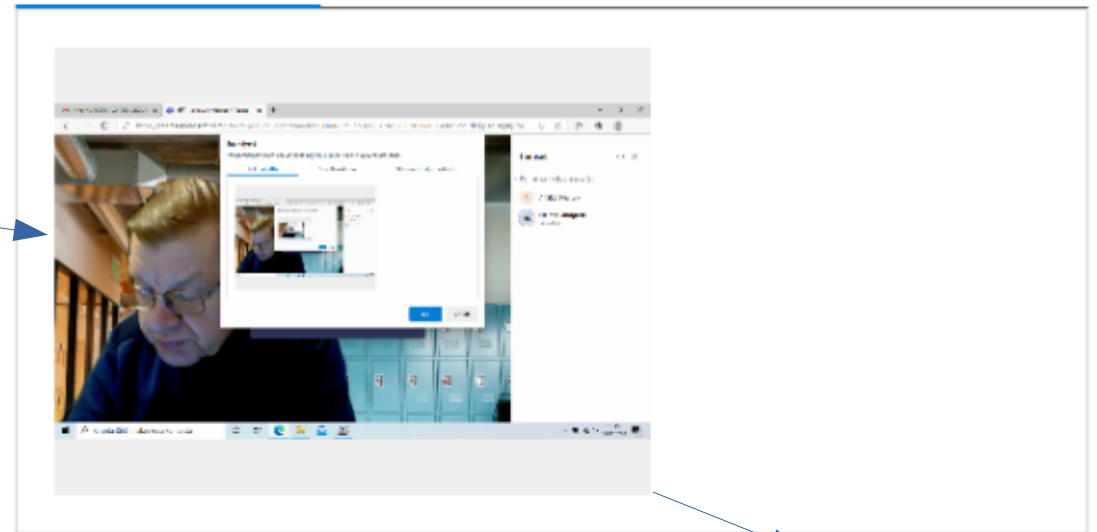
Jaa näyttö

teams.microsoft.com haluaa jakaa näytön sisällön. Valitse, mitä haluat jakaa.

Koko näyttö

Sovellusikkuna

Microsoft Edge -välilehti



Jaa

Peruuta