
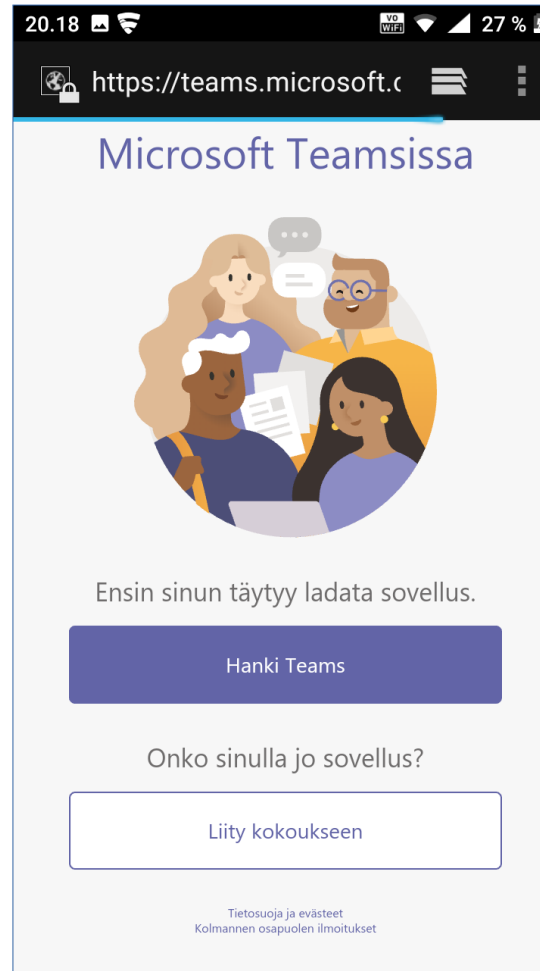


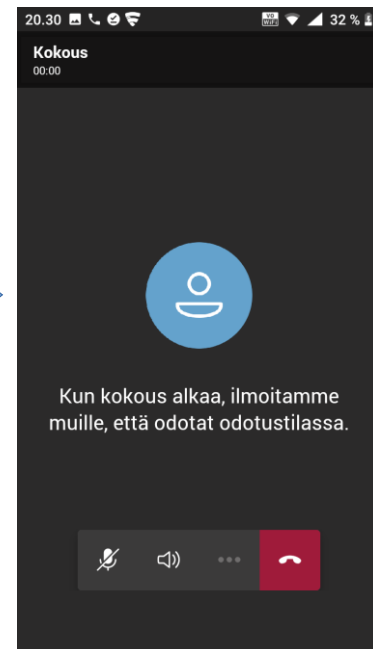
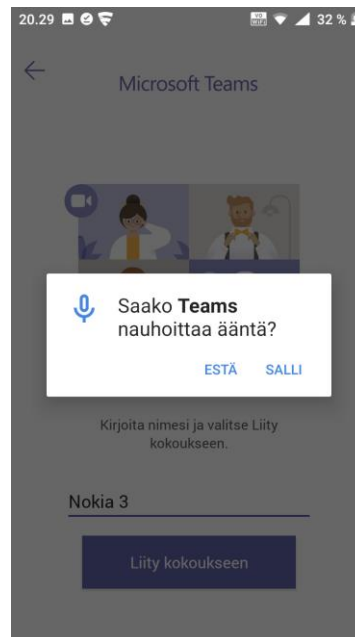
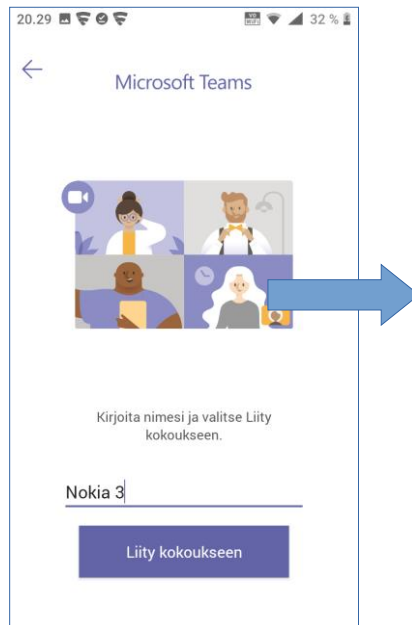
Kun olet saanut kokouskutsun sähköpostiisi ja klikannut liittymiskutsua aloitetaan ensin hankkimalla Teams sovellus kännykkääsi.

Hanki Teams avaa Google Play kaupan ja aloittaa asennuksen.



Kun teams on asennettu, voit liittyä kokoukseen kirjoittamalla nimesi. Tämä on nimi joka näkyy osallistujalistassa.

Liity ja salli äänen ja myöhemmin videon tallennus



Kokous näkyy nyt ruudulla.
Palkissa näkyvät kameran ja mikrofonin
säädöt, ja 3 pistettä, joiden takaa löytyy
Jaa jakaaksesi valokuvan, videon tai näytön.

Keskustelu näyttäisi olevan pois käytöstä.
Muiden kirjoittamat viestit näkyvät kyllä
kun keskusteluruutua selaa ylöspäin.

